



جمهوری اسلامی ایران
وزارت بهداشت، درمان و آموزش پزشکی

راهنمای گام دوم مبارزه با کووید-۱۹ (کرونا ویروس) فاصله‌گذاری اجتماعی و الزامات کلی سلامت محیط و کار در گروه صنایع و کارگاه‌ها (راهنمای عمومی گروه)



معاونت بهداشت

نسخه اول - فروردین ۱۳۹۹

کد ۳۰۶/۳

فهرست

۲	مقدمه
۲	دامنه کاربرد
۲	فاصله گذاری اجتماعی
۴	غربالگری، مراقبت و باز توانی
۴	۱. غربالگری شاغلین در همه گیری کووید-۱۹
۵	۲. مراقبت از گروه های آسیب پذیر
۵	۳. باز توانی در شاغلین با سابقه کووید-۱۹
۶	اقدامات کنترلی سلامت محیط و کار
۶	۱- بهداشت و حفاظت فردی
۸	۲- بهداشت سالن غذاخوری و مواد غذایی
۹	۳- بهداشت ابزار و تجهیزات
۹	۴- بهداشت ساختمان
۱۰	نکات مهم
۱۳	آموزش بهداشت
۱۶	پیوست ۱: فرم خوداظهاری فرد جهت بازگشت به کار
۱۷	پیوست ۲: روش درست شستشوی دست ها
۱۹	پیوست ۳: پوشیدن و درآوردن تجهیزات حفاظت فردی
۱۹	مراحل پوشیدن وسایل حفاظت فردی (PPE) توصیه شده
۲۱	مراحل درآوردن وسایل حفاظت فردی (PPE) توصیه شده
۲۴	پیوست ۴: گندزدهای سطوح
۲۷	جدول ۱- راهنمای غلظت و مصرف هیپوکلریت سدیم
۲۷	جدول ۲- راهنمای تهیه مواد گندزدا
۲۸	پیوست ۵: نکات مهم در پیشگیری از کرونا ویروس

مقدمه

شناسایی راه های انتقال عامل ایجادکننده بیماری نقش مهمی در کنترل آن دارد. راه های انتقال این ویروس هنوز به طور دقیق مشخص نشده است ولی به عنوان یک اصل کلی ویروس های تنفسی به طور عمده از طریق ریز قطرات یا از طریق سرفه یا عطسه و یا لمس اشیاء آلوده منتقل می گردند. براساس دانسته های کنونی این بیماری از یک طیف ملایم تا شدید با علایمی همچون تب، سرفه، تنگی نفس می تواند بروز نماید و در موارد شدیدتر ممکن است منجر به ذات الریه، نارسایی کلیه و مرگ گردد. درصد مرگ ناشی از این بیماری هنوز به طور دقیق مشخص نشده است.

با عنایت به آخرین اطلاعات، انتقال ویروس کرونا از انسان به انسان از طریق سرفه، عطسه، تخلیه ترشحات بینی و دهان در محیط می باشد. این ویروس می تواند در فاصله ۱ تا ۲ متری از طریق سرفه یا عطسه منتقل شود. راه دیگر انتقال، تماس دست ها با محیط و سطوح آلوده به ویروس مانند تجهیزات، دستگیره درها، میز و صندلی، شیرآلات، نرده پله ها، پریز و کلیدهای برق و کلیه وسایلی است که به طور عمومی و مشترک استفاده می شود شامل اسکناس، اسناد و مدارک دست به دست شده و نظایر آن. بنابراین حائز اهمیت است پس از تماس با هر فرد یا اشیاء مشکوک دست با آب و صابون شستشو گردد.

دامنه کاربرد

دامنه کاربرد این راهنما، مدیران، کارفرمایان، شاغلین صنایع و کارگاهها می باشد. این راهنما جهت پیشگیری و کنترل کووید-۱۹ (کرونا ویروس) بوده و سایر قوانین، آیین نامه ها، مقررات، دستورالعمل های مرتبط با بهداشت محیط و بهداشت حرفه ای به قوت خود باقی است.

فاصله گذاری اجتماعی

یکی از راه های کاهش مواجهه و قطع زنجیره تماس رعایت فاصله گذاری اجتماعی است. از آنجا که بسیاری از شاغلین صنایع و واحدهای تولیدی و خدماتی در معرض بیماری کووید ۱۹ هستند و محل های کسب و کار یکی از اماکن تجمع محسوب شده که می تواند سبب انتقال بیماری گردد و از طرفی حفظ سلامت نیروی کار از اهمیت بالایی برخوردار است لازم است مقررات ویژه ای از طریق فاصله گذاری اجتماعی علاوه بر رعایت اصول بهداشتی برای کاهش مواجهات متناسب با سطح اضطرار و درجه اهمیت فعالیت اقتصادی و صنایع در نظر گرفته شود.

راهنمای گام دوم مبارزه با کووید-۱۹ (کرونا ویروس) فاصله گذاری اجتماعی و الزامات کلی سلامت محیط و کار در گروه صنایع و کارگاه ها (راهنمای عمومی گروه)

در این راستا لازم است موارد زیر رعایت شود:

- در صورت امکان، برنامه ریزی به منظور تقسیم کار در شیفت‌ها و ساعت‌های قابل تغییر انجام شود به طور مثال تقسیم شاغلین در تعداد شیفت‌های کاری بیشتر به طوری که در هر شیفت حداقل شاغلین حضور داشته باشند.
- آماده سازی محیط کار و تغییر شرایط و محیط کار به صورتی که برای انجام کار فاصله ایمن (۱ تا ۲ متر) بین افراد رعایت شود.
- در صورت وجود آشپزخانه و پخت و سرو غذا، اقدامات احتیاطی بیشتری در نظر گرفته شود. به عنوان مثال حداقل تعداد افراد در غذاخوری حضور داشته باشند و برای صرف غذا به گروه‌های بیشتر تقسیم شوند یا افزایش ساعت سرو غذا یا اینکه افراد می‌توانند نهار را از منزل بیاورند و هزینه نهار به صورت نقدی به افراد پرداخت شده و از سرو غذا خودداری شود.
- کاهش مواجهه چهره به چهره کارکنان و استفاده حداکثری از تلفن، شبکه‌های اجتماعی و ویدئو کنفرانس برای برگزاری جلسات حتی برای کارکنانی که در داخل یک ساختمان کار می‌کنند، انجام شود.
- در صورتی که مواجهه چهره به چهره ناگزیر باشد حداقل زمان ممکن و حداقل فاصله یک متر رعایت گردد.
- از تجمع در اتاق کار، آبدارخانه، اتاق تکثیر و هر جایی که کارکنان می‌توانند تجمع نمایند اجتناب شود.
- افزایش فاصله بین شاغلین و مشتریان و بین شاغلین با یکدیگر، ارباب رجوع / مراجعین احتمالی با استفاده از اقداماتی چون جداسازی با موانع شیشه‌ای و پلاستیکی و پارتیشن گذاری صورت گیرد.
- برای حضور و غیاب کارکنان، سطوح مشترک از جمله حسگر و اثر انگشت ورود و خروج حذف شود و تمهیدات دیگر از جمله تشخیص چهره جایگزین شود (در صورت عدم امکان، قرار دادن محلول‌های ضد عفونی کننده دست در کنار گیت‌های ورودی الزامی است).
- زمان‌های استراحت به گونه‌ای برنامه ریزی شود که از تجمع افراد جلوگیری شود.
- کلیه شاغلین هر قسمت فقط در قسمت‌های خود مشغول انجام وظیفه باشند و از تردد بی مورد در زمان کاری خودداری نمایند.
- با انجام دورکاری یا مرخصی استعلاجی به کارکنان مبتلا یا مشکوک می‌توان کارکنان دیگر را مصون داشت.

راهنمای گام دوم مبارزه با کووید-۱۹ (کرونا ویروس) فاصله‌گذاری اجتماعی و الزامات کلی سلامت محیط و کار در گروه صنایع و کارگاه‌ها (راهنمای عمومی گروه)

- از سلامت کارکنان در بدو ورود اطمینان حاصل شود و از تردد غیر ضروری افراد متفرقه به اتاق‌های کنترل جلوگیری شود.
- بررسی و پایش سلامت کارکنان و اطمینان از سلامت کارکنان روز کار و اقماری در بازگشت از مرخصی یا دوره استراحت قبل از شروع به کار حاصل شود.
- تمام مأموریت‌های غیرضروری، دوره‌های آموزشی، همایش‌ها و سمینارها لغو گردند.
- تمامی اماکن رفاهی تفریحی، فرهنگی و ورزشی تعطیل شوند.
- حتی الامکان طرح‌های توسعه‌ای که می‌تواند در اولویت نباشد، تا اطلاع ثانوی شروع به کار نکنند.
- حتی الامکان کارهایی چون تعمیرات اساسی قابل به زمان دیگری موکول گردد و پروانه کار برای کارهای تعمیراتی ضروری صادر گردد.
- حتی المقدور مکاتبات از طریق الکترونیکی انجام پذیرد و از تردد هرگونه پیک در داخل ادارات شرکت جلوگیری گردد و بسته‌ها و نامه‌های ضروری با اتخاذ تدابیر لازم به دفاتر ارسال شود.
- از برگزاری جلسات، دعوت نمودن مهمان و ارباب رجوع تا حد امکان جلوگیری و سعی شود کارها از طریق ارتباط تلفنی و ارتباطات مجازی حل و فصل گردد.
- در صورت استفاده از اتوبوس و مینی بوس، به عنوان سرویس ایاب و ذهاب تعداد سرنشین‌های این وسایل نقلیه کمتر از ۵۰ درصد ظرفیت اسمی وسیله نقلیه باشد و در مورد استفاده از خودروی سواری با احتساب راننده نباید سرنشین وسیله نقلیه از سه نفر (صندلی کنار راننده بدون سرنشین) بیشتر باشد.
- حتی الامکان از حداقل نیروی کار استفاده کنید و نیروهای غیر ضروری مرخصی داده شود.

غربال‌گری، مراقبت و بازتوانی

۱. غربالگری شاغلین در همه‌گیری کووید-۱۹

- لازم است براساس طرح فاصله‌گذاری اجتماعی، پیش از ورود به محل کار، فعالیت‌های زیر انجام پذیرد:
- ۱- همه موظف هستند در بدو ورود به محل کار فرم خود اظهاری را مبنی بر عدم وجود علائم تنفسی مرتبط با کووید-۱۹ یا وجود تماس نزدیک با بیمار را تکمیل نمایند (پیوست شماره ۱).
 - ۲- بررسی روزانه علائم شاغلین: نماینده کارفرما / مدیر / کارشناس بهداشت حرفه‌ای / کارشناس HSE صنعت شاغلین را به صورت تصادفی و روزانه، تا پایان همه‌گیری، از حیث علائم تنگی نفس و سایر علائم تنفسی مورد ارزیابی قرار دهد. همچنین چنانچه براساس ارزیابی سامانه salamat.gov.ir نیاز به قرنطینه خانگی

راهنمای گام دوم مبارزه با کووید-۱۹ (کرونا ویروس) فاصله گذاری اجتماعی و الزامات کلی سلامت محیط و کار در گروه صنایع و کارگاه ها (راهنمای عمومی گروه)

وجود داشت، فرد از ورود به محل کار خودداری و کارفرما/مدیر را مطلع نماید. در غیر این صورت کارفرما/مدیر از ورود بیمار به محل کار جلوگیری نماید.

۲. مراقبت از گروه های آسیب پذیر

دو گروه زیر با گواهی پزشک معتمد، به عنوان افرادی که در معرض ابتلا به بیماری کووید-۱۹ عارضه دار قرار دارند، در نظر گرفته شده است:

گروه الف - بیماران با بیماری زمینه ای:

- بیماری قلبی - عروقی
- فشارخون
- دیابت
- بیماری های تنفسی زمینه ای
- BMI > 40

گروه ب - بیماران با نقص ایمنی:

- تحت درمان با کورتیکواستروئید بیش از ۱۲/۵mg پردنیزولون در روز بیش از دو هفته
- شیمی درمانی
- بدخیمی ها
- پیوند اعضا

موارد زیر برای این افراد در نظر گرفته شود:

- ۱- در صورت امکان، فعالیت های شغلی این افراد تا پایان همه گیری، به صورت دورکاری صورت پذیرد.
- ۲- در صورت عدم امکان دورکاری، شرایط محیط کار برای این افراد به گونه ای فراهم گردد که حداقل تماس با سایر افراد را داشته باشد. تغییر شغل موقت در محیط کاری و یا تغییر محل کار به محیطی با شرایط تهویه مناسب تر و کم جمعیت تر می تواند کمک کننده باشد.
- ۳- کارفرمایان شرایطی را جهت استفاده از مرخصی برای شاغلین فراهم نمایند.

۳. بازتوانی در شاغلین با سابقه کووید-۱۹

تمامی شاغلین با احتمال ابتلا به بیماری کووید-۱۹ با لازم است پس از طی دوران درمان و نقاهت، جهت بازگشت به کار براساس آخرین نسخه "راهنمای بازگشت به کار شاغلین با احتمال ابتلا به کووید-۱۹" ابلاغی از وزارت بهداشت مورد ارزیابی قرار گیرند و وضعیت شاغل برای بازگشت به کار مورد ارزیابی پزشکی قرار گیرد.

اقدامات کنترلی سلامت محیط و کار

۱- بهداشت و حفاظت فردی

- به طور مستمر دستان خود را با آب و صابون مایع به مدت حداقل ۲۰ ثانیه بشویید. در صورت آلودگی این زمان حداقل ۴۰ ثانیه باشد.
- در صورتی که آب و صابون مایع در دسترس نیست می توان از محلول ضد عفونی کننده بر پایه الکل قبل از غذا خوردن، بعد از تماس با سطوح و اشیاء مشترک و بعد از بازگشت از کار به منزل استفاده کرد.
- از دست زدن به چشمان، بینی، یا دهان خود با دستهای آلوده پرهیز کنید.
- هنگام عطسه یا سرفه کردن از دستمال کاغذی استفاده کنید (در صورتی که دستمال وجود نداشت از قسمت داخلی آرنج موقع سرفه و عطسه استفاده کنید).
- از انداختن آب دهان بر روی زمین اجتناب نمایید.
- کوتاه بودن ناخن از ضروریات رعایت بهداشت فردی می باشد.
- حتی الامکان از همراه داشتن وسایل غیر ضروری از قبیل انگشتر، ساعت خودداری نمایید.
- از تماس نزدیک (کمتر از ۲ متر) با افراد خودداری کنید.
- خواب کافی، کاهش اضطراب، نوشیدن مایعات کافی و تغذیه مناسب سهم زیادی در کاهش ابتلا به بیماری دارد.
- تغذیه سالم شامل استفاده از گروه های انواع غذایی شامل میوه و سبزیجات تازه (جهت تقویت سیستم ایمنی بدن در مقابل عوامل میکروبی به خصوص کرونا ویروس) داشته باشید.
- از دست دادن و روبوسی کردن با یکدیگر پرهیز کنید.
- از خوردن غذا در محیط های عمومی و همچنین خوردن غذاهای آماده تا حد امکان اجتناب کرده و از مواد غذایی به صورت کاملاً پخته استفاده کنید.
- در صورت مشاهده علائم سرماخوردگی استراحت کرده و از ماسک به صورت صحیح استفاده کنید و در صورت شدید شدن علائم به مراکز درمانی مراجعه انجام کنید.
- برای تماس با دکمه های آسانسور، از دستمال کاغذی استفاده نمایید.
- هنگام سوار شدن در آسانسور روبروی در آسانسور و پشت به یکدیگر بایستید و از ظرفیت کل آسانسور استفاده نشود.
- از خودکار شخصی استفاده شود.

راهنمای گام دوم مبارزه با کووید-۱۹ (کرونا ویروس) فاصله گذاری اجتماعی و الزامات کلی سلامت محیط و کار در گروه صنایع و کارگاه ها (راهنمای عمومی گروه)

- استفاده از کاغذ به منظور جلوگیری از انتشار احتمالی و استفاده از سیستم اتوماسیون اداری به حداقل رسانده شود.
- عدم استعمال دخانیات
- هنگام خرید از کارت بانکی به جای پول و اسکناس و رعایت بهداشت (استفاده از دستکش یکبار مصرف یا دستمال کاغذی) به هنگام استفاده از دستگاه های کارتخوان استفاده شود و فیش های کاغذی تحویل گرفته نشود.
- از مصرف مواد غذایی گوشتی به صورت خام یا نیمه پخته پرهیز کنید.
- از دست زدن بدون دستکش به گوشت، شیر یا سایر محصولات حیوانی خام پرهیز کنید.
- اشیائی که در طول روز لمس می کنید از قبیل کلید، موبایل گنزدایی کنید. (جهت جلوگیری از خراب شدن آن ها می توان از پوشش موبایل با سلفون، شستشو با کف صابون و نظایر آن استفاده نمود)
- حتی الامکان برای کاهش میزان تماس با مکان های عمومی و آلوده به ویروس، رفت و آمد به محل کار با سرویس های کارکنان یا خودروی شخصی انجام گیرد.
- عدم استفاده از دستمال مشترک برای تمیز کردن میز و صندلی و سایر وسایل (ترجیحاً هر یک از کارکنان از دستمال نظافت شخصی استفاده نمایند و یا استفاده از دستمال نظافت یکبار مصرف)
- به حداقل رساندن استفاده از کاغذ، پوشه و اسناد فیزیکی تا زمان اعلام پایان همه گیری کرونا به منظور جلوگیری از انتشار احتمالی بیماری
- از تماس محافظت نشده با حیوانات پرهیزید.
- در صورت مشاهده علائم سرماخوردگی و بیماری آنفولانزا شامل سرفه، تنگی نفس و تب در منزل استراحت کرده و از انجام فعالیتهای شغلی و اجتماعی خودداری کنید و برای محافظت دیگران از ماسک معمولی استفاده به روش صحیح استفاده کنید.
- در صورت داشتن هرگونه سؤال و نیاز به راهنمایی و مشاوره با شماره ۱۹۰ و ۴۰۳۰ تماس بگیرید.
- در صورت استفاده از سیستم ثبت ورود و خروج با اثر انگشت از ماده ضد عفونی کننده الکل ۷۰ درصد برای ضد عفونی انگشت استفاده شود.

راهنمای گام دوم مبارزه با کووید-۱۹ (کرونا ویروس) فاصله گذاری اجتماعی و الزامات کلی سلامت محیط و کار در گروه صنایع و کارگاه ها (راهنمای عمومی گروه)

۲- بهداشت سالن غذاخوری و مواد غذایی

- استفاده از مکان های تجمعی مانند رستوران و سلف سرویس و غذاخوری میبایست از لحاظ زمان سرو غذا افزایش یابد. در مواردی که پخت غذا برای کارکنان اجتناب ناپذیر است رعایت موارد ذیل ضروری است:
- قبل و بعد از صرف وعده غذایی تمامی سالن گند زدایی شود.
- سرو نمک، فلفل، سماق، قند، شکر و آب آشامیدنی ترجیحا در بسته بندی های یکبار مصرف انجام گیرد.
- عرضه مواد غذایی روباز و فله ای در تمامی مراکز فعال ممنوع می باشد.
- از نگهداری مواد غذایی آماده به مصرف از جمله انواع آجیل، تخمه، شیرینی، ترشیجات به صورت روباز و بدون استفاده از ظروف در دار اجتناب گردد.
- سیستم تهویه کارآمد و مناسب در طول استفاده از سالن غذاخوری و رستوران می بایستی فعال باشد.
- ترتیبی اتخاذ شود تا تعداد زیاد پرسنل به یک باره وارد سالن های غذاخوری نشوند و زمان سرو غذا و استفاده از سالن غذاخوری جهت جلوگیری از تجمع افراد طولانی تر گردد.
- استعمال دخانیات ممنوع است.
- رعایت فاصله گذاری یک تا دو متر در هنگام تحویل غذا و سرو در سلف سرویس الزامی است .
- مواد غذایی سلف سرویس قبل از سرو باید دارای پوشش بهداشتی باشند.
- کلیه مواد غذایی پخته شده با درجه حرارت مناسب بین شاغلین توزیع گردد.
- سالاد و سایر مخلفات به صورت بسته بندی دارای پروانه ساخت توزیع گردد.
- میوه و سبزیجات مورد استفاده مطابق دستورالعمل وزارت بهداشت شستشو گندزدایی شوند.
- ابزار و تجهیزات از جمله میز کار، تخته گوشت خرد کنی، چاقو، ساطور، سینی، لگن، چرخ گوشت، ترازو، باسکول و امثال آن می بایست هر بار قبل از استفاده شستشو و گندزدایی شوند.
- یخچال و فریزر های مورد استفاده به طور مستمر گندزدایی شود.
- سطل زباله پدالی در دار در داخل رستوران و سالن غذاخوری الزامی است.
- حتی الامکان از ظروف یکبار مصرف در رستوران ها و غذاخوری ها برای خوردن و آشامیدن استفاده شود.
- آشپزخانه ها و محل های سرو غذا (در صورت وجود) موظفند پس از سرویس دهی کلیه ظروف طبخ و آماده سازی مواد غذایی، ظروف با آب گرم سانتیگراد بشوید، سپس گندزدایی و آب کشی نمایند و برای سرویس دهی به افراد جدید از سرویس های جایگزین استفاده کنند.

راهنمای گام دوم مبارزه با کووید-۱۹ (کرونا ویروس) فاصله گذاری اجتماعی و الزامات کلی سلامت محیط و کار در گروه صنایع و کارگاه ها (راهنمای عمومی گروه)

- از پوشش یکبار مصرف برای میز غذاخوری استفاده شود تا بتوان پس از هر بار استفاده آنها را تعویض نمود.

۳- بهداشت ابزار و تجهیزات

- تجهیزات حفاظت فردی از جمله ماسک، دستکش، ماسک و ژل ضد عفونی بر پایه الکل برای شاغلین تأمین شود.
- در صورت استفاده از سیستم اثر انگشت وجود یک ظرف محتوی الکل ۷۰ درصد برای ضد عفونی انگشت ضروری است.
- سطوح دارای تماس مشترک شامل ابزارآلات و تجهیزات، میز و صندلی، شیرآلات، نرده پله ها، تخت، کمد، کابینت، گوشی تلفن، دستگاه های کارت خوان و خودپردازها، کف پوش ها، کلید و پرزها، کیبورد، موس، ریموت وسایل عمومی و نظایر آن تمیز و خشک شده و سپس گندزدایی گردد.
- تی های زمین شور، دستمال ها و وسایلی که برای نظافت رستوران و یا راهروها استفاده می شود در هیچ شرایطی با وسایلی که برای شستشو و نظافت سرویس های بهداشتی بکار می رود نبایستی بصورت مشترک استفاده نمود.
- تمامی سطوح خودروهای حمل و نقل مواد غذایی می بایست به طور مستمر طبق پروتکل های موجود گندزدایی گردند.
- وسایل شخصی محل کار مانند سطوح کیس ها و موس های رایانه ها، تلفن ثابت و تلفن همراه را به طور مستمر ضد عفونی کنید.

۴- بهداشت ساختمان

- از تهویه طبیعی مثل باز گذاشتن درها و پنجره های سالن ها در کنار سیستم تهویه ساختمان استفاده شود و از عملکرد صحیح سیستم های تهویه ساختمان اطمینان حاصل گردد.
- استفاده از سیستم تهویه با فشار منفی توصیه می گردد.
- سطوح دارای تماس مشترک شامل دیوار و کف، درها، دستگیره درها، و نظایر آن تمیز و خشک شده و سپس گندزدایی گردد.
- ظروف حاوی مواد ضد عفونی کننده دست ها با پایه نگهدارنده به تعداد مناسب در هر طبقه، راهروها، در ورودی و خروجی ساختمان ها، آسانسورها، سرویس های بهداشتی و مواردی نظیر آن تعبیه گردد.
- سیستم لوله کشی صابون مایع و دستمال کاغذی در توالت ها و سرویس های بهداشتی تعبیه گردد.

راهنمای گام دوم مبارزه با کووید-۱۹ (کرونا و ویروس) فاصله گذاری اجتماعی و الزامات کلی سلامت محیط و کار در گروه صنایع و کارگاه ها (راهنمای عمومی گروه)

- هوای آسانسور باید تهویه مناسب داشته باشد و به صورت مستمر گندزدایی شود.
- آب خوری ها و آب سردکن ها به صورت موقت حذف شوند.
- وجود سطل زباله پدالی در دار در تمام اتاقها الزامی است.
- کمد لباس برای هر فرد بصورت جداگانه اختصاص داده شود.
- تهویه رختکن باید بصورت مناسب انجام پذیرد.
- گندزدایی کمدها، قفسه ها، دستگیره ها و محوطه رختکن بصورت روزانه و مرتب انجام شود.
- کلیه مهرها، کتب ادعیه و وسایل مشترک از جمله چادر، سجاده و نظایر آن از نمازخانه ها به صورت موقت جمع آوری گردد و به صورت شخصی استفاده شود.
- سرویس های بهداشتی باید دارای تهویه مناسب باشد و بطور مرتب گندزدایی شود.
- شستشو و نظافت مرتب دیوارها، کف، دستگیره، در، شیر آلات و وسایل موجود سرویس های بهداشتی به صورت روزانه و گندزدایی آنها مطابق با دستورالعمل های گندزدایی انجام شود.
- سرویس های بهداشتی باید حداقل دو بار در روز توسط یک فرد آموزش دیده با تجهیزات حفاظت فردی (گان، دستکش، چکمه، ماسک و محافظ صورت / عینک) تمیز و گندزدایی شود.
- نیروهای خدماتی در هنگام نظافت باید از لباس حفاظتی، ماسک، چکمه و دستکش استفاده نمایند.
- پس از هر بار نظافت، تی ها و دستمال ها شسته، گندزدایی و خشک شوند تا برای نوبت بعدی آماده باشد.
- برای خشک کردن دست ها از خشک کن برقی و یا دستمال کاغذی استفاده شود.
- شیر آب روشویی، سرویس های بهداشتی، ترجیحاً از نوع پدالی یا چشمی باشد.
- قبل از کشیدن سیفون توالت فرنگی، در آن را بگذارید تا میکرووبها در هوا پخش نشوند.

نکات مهم

- کارفرمایان واحدهای مشمول موظفند امکانات آموزشی و رعایت مقررات بهداشتی از جمله تأمین و وسایل حفاظت فردی (لباس کار، دستکش، ماسک، ژل ضد عفونی کننده) را به ویژه برای شاغلین با احتمال بالاتر ابتلا به بیماری فراهم آورند.
- برای جلوگیری از مواجهه شغلی با ویروس کرونا، کارفرمایان ملزم هستند که به شاغلین در زمینه اجزای پیشگیری از آلودگی از جمله وسایل حفاظت فردی آموزش دهند.

احتیاطات مورد توجه در سرویسهای ایاب و ذهاب

- افزایش تعداد سرویس های ایاب و ذهاب یا به عبارتی کاهش تعداد سرنشینان هر خودرو بطوریکه هر سرنشین در فاصله ۱ تا ۲ متر از سرنشین دیگر، قرار گیرد.
- ممنوعیت نشستن افراد در صندلی جلو (صندلی کمک راننده) به خصوص در خودروهای سواری و رعایت ایجاد فاصله ۱ متری تا حد امکان
- بکارگیری تعداد بیشتری وسیله نقلیه بطوریکه تعداد سرنشینان با احتساب راننده بیشتر از ۳ نفر نشود.
- عدم نشستن افراد در صندلی کمک راننده بخصوص در خودروهای سواری با یک نفر مسافر
- الزام استفاده از ماسک برای همه افراد از زمان ورود به سرویس ایاب و ذهاب تا پس از خروج از آن
- از خوردن غذا، میوه در سرویس و در حین انجام مأموریت بپرهیزید.
- افراد بیمار/ دارای علائم مشکوک به بیماری به سرویس کارکنان وارد نشوند.
- از دست زدن غیرضروری به سطوح و اشیاء در سرویس خودداری نمایید و در صورت تماس با هر شیء یا سطحی، باید نسبت به شستشو، ضدعفونی و یا تعویض دستکش اقدام گردد.
- رانندگان می بایست در هنگام رانندگی و سرویس دهی به پرسنل، از ماسک و دستکش و لباس کار مناسب استفاده نمایند.
- حتی الامکان از خوردن غذا (صبحانه/ ناهار/ شام) در مکان هایی غیر از محل غذاخوری، جلوگیری گردد. در صورتی که امکان نداشت و راننده یا رانندگان در هر زمان در واحد نقلیه غذا صرف می نمایند، می بایست کلیه موازین بهداشت فردی و بهداشت مواد غذایی را رعایت نمایند.
- انجام نظافت و گندزدایی سطوح در ۲ مرحله . بطوریکه نباید هیچگونه اختلاطی بین مواد شوینده و مواد گندزدا انجام شود. روش اجرا به این ترتیب است:
 - ابتدا جهت زدودن بار آلودگی سطوح از عامل بیماریزا، ابتدا سطوح با دستمال مرطوب و آغشته به مواد شوینده نظافت گردد. همچنین تمامی ملزوماتی که قابل جدا نمودن می باشد جدا و شستشو گردد.
 - سپس به وسیله دستمال دیگری که آغشته به مواد گندزدا می شود، گندزدایی مرتب کلیه سطوحی که با آنها در تماس می باشد مانند : فرمان، دنده، ترمز دستی، آئینه ها، پنجره، صندلی راننده و کمک راننده، داشبورد حداقل ۲ بار در روز و در صورت حمل مسافر بیمار/ مشکوک به بیماری، پس از پیاده شدن او از ماشین (مطابق راهنمای ضد عفونی دست و گندزدایی سطوح - پیوست ۲)
 - توصیه می شود جهت گندزدایی داخل خودرو، از دستگاه اسپری پاش مخصوص خودرو استفاده گردد.

راهنمای گام دوم مبارزه با کووید-۱۹ (کرونا و ویروس) فاصله‌گذاری اجتماعی و الزامات کلی سلامت محیط و کار در گروه صنایع و کارگاه‌ها (راهنمای عمومی گروه)

- تا برطرف شدن شرایط ویژه و مراقبت از عوامل محیطی و کاهش بار آلودگی کرونا و ویروس، پوشش شیشه، پرده پنجره‌های خودرو، آویز و ملزومات غیر ضروری از کابین خودرو خارج گردد.
- ظرف محلول ضدعفونی کننده دست در واحد نقلیه و سرویس‌ها نصب گردد و مرتب پر شود.
- تابلوهای توصیه‌ای، آموزشی و پوستره‌های هشداردهنده برای رعایت اقدامات بهداشتی و پیشگیری از ابتلای به بیماری کرونا در معرض دید رانندگان و در سرویس‌ها نصب شود.
- از ورود افراد متفرقه ممانعت گردد و حتی‌الامکان سرویس‌ها به کارکنان سرویس‌دهی کنند.
- سطل‌های کوچک در دار در سرویس به منظور جمع‌آوری دستمال، دستکش، ماسک دفع بهداشتی آنها وجود داشته باشد.
- عدم استفاده از دستمال مشترک برای تمیز کردن و گندزدایی سطوح دارای تماس مشترک (نظیر دستگیره در ماشین، نشیمن صندلی، دسته‌های صندلی، پشتی صندلی، قسمت پلاستیکی یا فلزی پشتی صندلی، میله تکیه‌گاه پله‌های سرویس، قفل کمربندهای ایمنی، دیواره و پنجره‌ها، پرده‌ها و فرمان خودرو، تجهیزات مورد نیاز و موجود در خودروهای صنایع نفت، گاز و پتروشیمی)
- سیستم تهویه خودرو روشن باشد که در زمان سرویس‌دهی به پرسنل و هنگام انجام مأموریت، هوای تازه به داخل خودرو جریان یابد و در دمایی فعال باشد که آسایش حرارتی افراد فراهم شود و در صورت عدم امکان استفاده از آن با باز گذاشتن در یا پنجره همیشه جریان هوا در گردش باشد.
- کیسه‌های زباله سطل‌های ماشین به همراه رعایت احتیاط‌های لازم (از جمله لزوم داشتن ماسک و دستکش) مرتب تعویض شوند و از استفاده چند باره از کیسه‌های زباله خودداری شود.
- در هنگام گندزدایی و نظافت وسایل نقلیه احتیاط‌های لازم برای پیشگیری از حریق و یا برق‌گرفتگی به عمل آید.

احتیاطات مورد توجه در جلسات حضوری ضروری

- برگزاری جلسات ضروری به صورت غیرحضوری از طریق ویدئو کنفرانس و در صورت عدم امکان برگزاری ویدئو کنفرانس برگزاری آنها با حضور حداقل افراد شرکت‌کننده.
- افراد شرکت‌کننده در بدو ورود به سالن جلسه از ماسک، مواد ضدعفونی با پایه الکل ۷۰٪ استفاده نمایند.
- افراد خارج از شرکت که بنا به ضرورت باید ملاقات حضوری داشته باشند یا در جلسه شرکت کنند، در بدو ورود به شرکت (مثلاً در اتاق نگهبانی) از نظر علائم ظاهری کنترل شوند و در صورت امکان تب

راهنمای گام دوم مبارزه با کووید-۱۹ (کرونا ویروس) فاصله گذاری اجتماعی و الزامات کلی سلامت محیط و کار در گروه صنایع و کارگاه ها (راهنمای عمومی گروه)

سنجی برای آن ها انجام شود و از ورود افراد مشکوک به کرونا ممانعت به عمل آید. همچنین مواد ضدعفونی کننده با پایه الکل ۷۰ درصد و دستکش یکبار مصرف برای ورود به جلسه در اختیار آنان قرار گیرد.

- ماسک، دستکش و مواد ضدعفونی کننده با پایه الکل ۷۰٪ در اختیار کلیه شرکت کنندگان در جلسه قرار گیرد و کلیه افراد حاضر در جلسه ملزم به استفاده از آنها باشند.
- انتخاب سالن با گنجایش مناسب بطوری که صندلی ها به فاصله ۲ متر از هم چیده شده و حداقل ۱۲ مترمکعب هوای تازه با در نظر گرفتن شرایط آسایش حرارتی در سالن جریان داشته باشد.
- در و پنجره ها برای ایجاد گردش هوا در سالن جلسات باز گذاشته شود.
- وسایل اضافی سالن و روی میز جلسه حذف شود.
- سالن و کلیه سطوح، دستگاه ها، دسته و پشتی صندلی، کیبورد، ماوس، میکروفون قبل و بعد از جلسه گندزدایی شوند.
- چای در لیوان های یک بار مصرف سرو شود.
- آب، قند و مواد خوراکی به صورت بسته بندی های تک نفره به افراد داده شود.
- هرگونه مواد خوراکی حتی به صورت بسته بندی شده نظیر شکلات در داخل ظرف دربسته قرار گیرد.
- از خودکار و کاغذ شخصی استفاده شود و رد و بدل کاغذ حذف شود.
- جلسات به صورت فشرده و کوتاه برگزار شود و مطالب به صورت خلاصه ارائه شود تا از طولانی شدن جلسه پرهیز شود.
- برای برگزاری جلسات راهنمای برگزاری جلسات مورد توجه قرار گیرد.

آموزش بهداشت

روش های آموزشی مناسب

- آموزش به صورت مجازی (از جمله شبکه های مجازی، وب سایت ها)
- در صورتی که آموزش از مسیرهای مجازی امکان پذیر نبود از طریق چهره به چهره با رعایت فاصله حداقل یک متر و استفاده از ماسک توسط دو طرف بلامانع است.

رسانه های مورد نیاز برای آموزش موضوعات مختلف:

- نصب استند و بنر های اطلاع رسانی

راهنمای گام دوم مبارزه با کووید-۱۹ (کرونا ویروس) فاصله گذاری اجتماعی و الزامات کلی سلامت محیط و کار در گروه صنایع و کارگاه ها (راهنمای عمومی گروه)

- نصب پوسترهای آموزشی
- در صورت امکان، ارسال پیامک های آموزشی به گوشی های همراه
- در صورت امکان، ارسال پیام های آموزشی در گروه های مجازی مربوطه
- در صورت امکان، انتشار تیزر ، اینفوگرافی یا موشن گرافی در فضای مجازی
- در صورت امکان، استفاده از صفحات نمایشی (led) جهت پخش پیام ها و تصاویر آموزشی

موضوعات مورد آموزش برای گروه های هدف:

- آشنایی با بیماری کرونا ویروس
- آشنایی با علائم ابتلا به این ویروس
- شناسایی افراد مستعد ابتلا
- آشنایی با نحوه انتقال بیماری
- آشنایی با زمان و نحوه استفاده از وسایل حفاظت فردی
- آموزش مدت زمان ماندگاری ویروس بر روی سطوح
- آموزش آشنایی با نحوه پوشیدن و درآوردن وسایل حفاظت فردی
- آشنایی با نحوه صحیح دفع یا گندزدایی کردن وسایل
- آموزش نکات بهداشت فردی
- توصیه ماندن در خانه
- روش های بهداشتی مراقبت از بیماران در منزل
- آموزش فاصله گذاری اجتماعی
- معرفی سامانه ۱۹۰ و سامانه ۴۰۳۰
- سایر (با توجه به موضوعات مندرج در این راهنما)

نمونه فعالیت های آموزشی

- نصب استند یا بنرهای آموزشی برای بکارگیری تمهیدات لازم در جهت مقابله با شیوع کرونا ویروس در محل کار
- نصب پوستر های هشدار دهنده در خصوص چگونگی انتقال بیماری کرونا
- نصب پوستر یا بنر راهنمای نحوه صحیح شستشوی دست ها در محل کار خصوصا سرویس های بهداشتی و محل سرو غذا

راهنمای گام دوم مبارزه با کووید-۱۹ (کرونا ویروس) فاصله گذاری اجتماعی و الزامات کلی سلامت محیط و کار در گروه صنایع و کارگاه ها (راهنمای عمومی گروه)

- آموزش نحوه استفاده از محلول ضد عفونی کننده دست به شاغلین
- نصب پوستر مرتبط با بیماری و توصیه ماندن در خانه در صورت وجود علائم
- آموزش توصیه های مرتبط با نحوه صحیح عطسه و سرفه و استفاده از دستمال کاغذی یا آرنج
- آموزش اقدامات لازم جهت پیشگیری از ابتلا به بیماری به کارکنان و مراجعه کنندگان
- نصب بنرهای آموزشی نحوه پیشگیری از انتقال بیماری های تنفسی
- نصب پوستر آموزشی نحوه صحیح استفاده از تجهیزات حفاظت فردی
- نصب پوستر نحوه صحیح پوشیدن، درآوردن و دفع وسایل حفاظت فردی
- نصب بنر غربالگری و بیماریابی در محل نگهبانی و درب ورودی ساختمان
- نصب بنر ثبت نام و غربالگری در سامانه salamat.gov.ir
- بارگذاری پیام های بهداشتی بر روی سایت و شبکه های مجازی
- نصب پوستر سامانه پاسخگویی شکایات وزارت بهداشت، درمان و آموزش پزشکی به شماره تلفن ۱۹۰
- جهت اعلام موارد غیر بهداشتی به سامانه مذکور
- نصب پوستر معرفی سامانه ۴۰۳۰

پیوست ۱: فرم خوداظهاری فرد جهت بازگشت به کار

اینجانب دارای کد ملی به شماره..... شاغل در (واحد کاری/ سازمان ...)
..... دارای عنوان شغلی اظهار می نمایم:

۱- در سه روز اخیر علائم زیر را نداشته ام:

تب لرز سرفه تنگی نفس گلودرد بدن درد احساس خستگی و ضعف
 درد یا احساس سنگینی در قفسه سینه

۲- سابقه تماس نزدیک (فاصله کمتر از ۲ متر) با فرد مبتلا به کووید-۱۹ (کرونا ویروس) در دو هفته اخیر را نداشته ام:

- مراقبت مستقیم فردی از افراد خانواده بیمار مشکوک/ محتمل/ قطعی کووید-۱۹ نموده است
- هر گونه تماس شغلی (شامل همکار بودن) با فرد مبتلا به کووید-۱۹ در فضای بسته مشترک (تماس بیش از ۱۵ دقیقه در فاصله کمتر از ۲ متر)
- همسفر بودن با فرد مبتلا به کووید-۱۹ در وسیله نقلیه مشترک
۳- اطلاعات سلامت و علائم تنفسی خود را در سامانه salamat.gov.ir ثبت کرده ام

اینجانب به کد ملی..... تعهد می نمایم در صورت بروز هرگونه علائم تنفسی فوق، مراتب را به کارفرما/ نماینده معرفی شده از طرف کارفرما، اطلاع دهم و نیز گواهی می کنم مجددا در سامانه salamat.gov.ir ثبت نام نمایم و پاسخ کلیه پرسش ها را با هوشیاری، دقت و صداقت ثبت نموده ام و هرگونه عواقب ناشی از پاسخ نادرست و خلاف واقع، به عهده اینجانب می باشد.

امضا

تاریخ

نام و نام خانوادگی

راهنمای گام دوم مبارزه با کووید-۱۹ (کرونا ویروس) فاصله گذاری اجتماعی و الزامات کلی سلامت محیط و کار در گروه صنایع و کارگاه ها (راهنمای عمومی گروه)

پیوست ۲: روش درست شستشوی دستها

دستها باید با آب گرم و صابون به مدت ۲۰ ثانیه به روش زیر شسته شوند:

- ۱- دستها را مرطوب کنید.
- ۲- از صابون مایع استفاده کنید.
- ۳- کف دستها را خوب به هم بمالید.
- ۴- انگشتان را بشوئید.
- ۵- مچها را بشوئید
- ۶- بین انگشتان را بشوئید.
- ۷- آبکشی کنید .
- ۸- با دستمال کاغذی خشک کنید (استفاده از حوله یکبار مصرف نیز مورد تایید است)
- ۹- شیر آب را با همان دستمال ببندید.
- ۱۰- دستمال را در سطل زباله دردار بیندازید.

راهنمای گام دوم مبارزه با کووید-۱۹ (کرونا ویروس) فاصله گذاری اجتماعی و الزامات کلی سلامت محیط و کار در گروه صنایع و کارگاه ها (راهنمای عمومی گروه)



دست ها را خیس کرده و بعد آن ها را صابونی کنید.

وزارت بهداشت، درمان و آموزش پزشکی
معاونت بهداشت
مرکز مدیریت بهداشتی پیشگیرانه

وزارت بهداشت، درمان و آموزش پزشکی
معاونت بهداشت
دفتر آموزش و ارتقای سلامت

روش درست شستن دست ها

در ۱۰ مرحله



کف دست ها را با هم بشویید.



بین انگشتان را در قسمت پشت بشویید.



بین انگشتان را از روبرو بشویید.



نوک انگشتان را در هم گره کرده و به خوبی بشویید.



شست ها را جداگانه و دقیق بشویید.



خطوط کف دست را با نوک انگشتان بشویید.



دور مچ هر دو دست را بشویید.



دست ها را با دستمال خشک کنید.



با همان دستمال شیر آب را ببندید و دستمال را در سطل زباله بیاندازید.

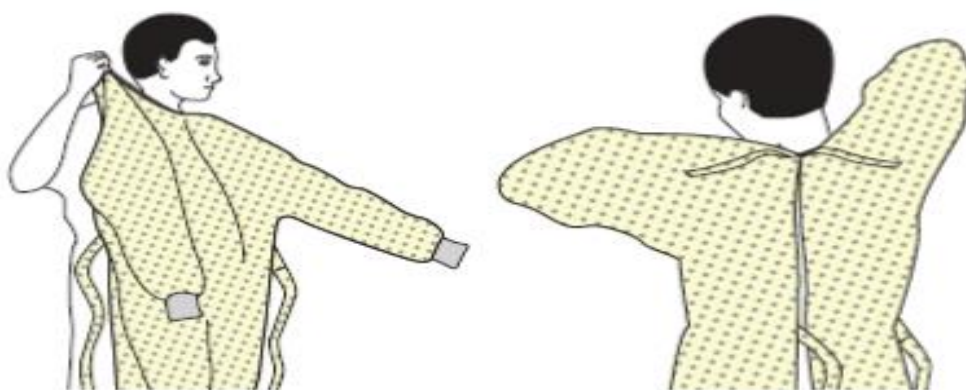
راهنمای گام دوم مبارزه با کووید-۱۹ (کرونا ویروس) فاصله گذاری اجتماعی و الزامات کلی سلامت محیط و کار در گروه صنایع و کارگاه ها (راهنمای عمومی گروه)

پیوست ۳: پوشیدن و درآوردن تجهیزات حفاظت فردی

مراحل پوشیدن وسایل حفاظت فردی (PPE) توصیه شده

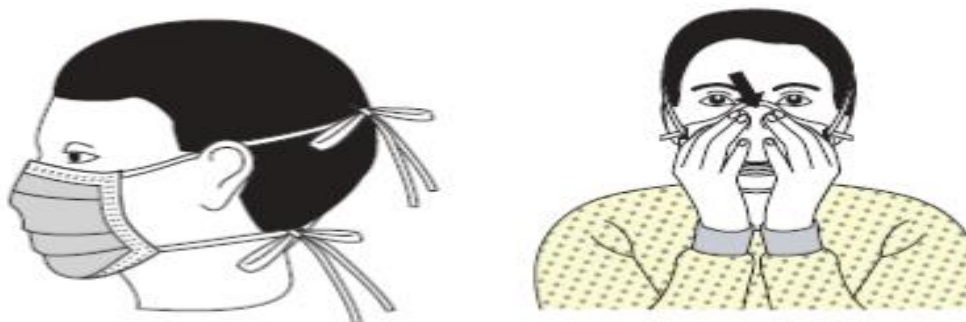
نوع PPE استفاده شده بسته به سطح پیشگیری در عفونت های استاندارد، تماسی، قطره ای و هوا برد بسیار متنوع است. روش صحیح پوشیدن و درآوردن هر نوع از این وسایل باید به افراد آموزش داده شود.

۱. روپوش



- تنه را از گردن تا زانوها، بازوها را تا انتهای مچ دستان بپوشاند و دور کمر پیچانده شود.
- در پشت گردن و کمر گره میخورد.

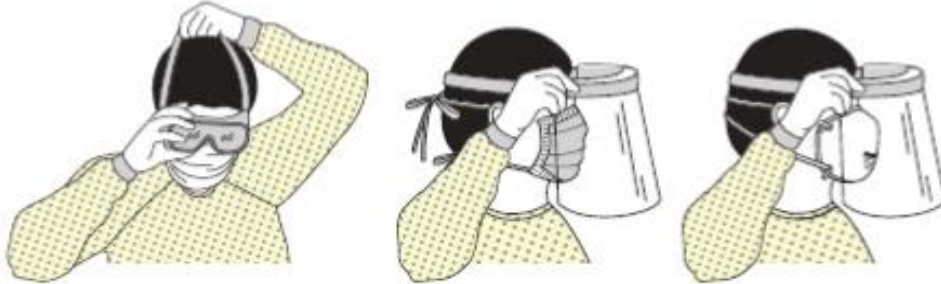
۲. ماسک یا رسپراتور



- اتصالات ایمنی یا نوارهای الاستیک در وسط سر و گردن قرار دهید.
- باند انعطاف پذیر را روی استخوان بینی وصل کنید.
- صورت و زیر چانه را به طور مناسب پوشش دهید.

راهنمای گام دوم مبارزه با کووید-۱۹ (کرونا ویروس) فاصله گذاری اجتماعی و الزامات کلی سلامت محیط و کار در گروه صنایع و کارگاه ها (راهنمای عمومی گروه)

۳. عینک یا شیلد صورت



- روی صورت و چشم‌ها و متناسب با آنها قرار بگیرد.

۴. دستکش‌ها



- تا روی مچ را کامل بپوشاند که تا روی مچ بند روپوش هم ادامه داشته باشد.

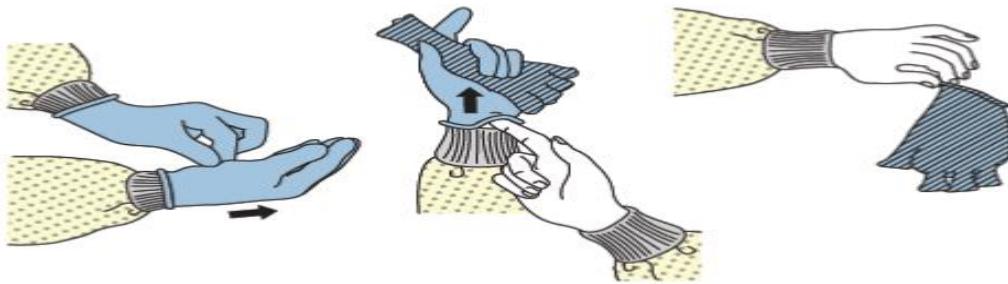
❖ استفاده از روش‌های کار ایمن برای محافظت از خود و محدود کردن انتشار آلودگی:

- دست‌ها را از چهره خود دور نگاه دارید .
- با سطوح لمس شده کمی در تماس باشید.
- دستکش‌ها را به هنگام پاره شدن یا آلودگی شدید عوض کنید.
- بهداشت دست را رعایت کنید.

مراحل درآوردن وسایل حفاظت فردی (PPE) توصیه شده

روش های مختلفی برای درآوردن ایمن وسایل حفاظت فردی بدون آلوده کردن لباس، پوست یا غشاهای مخاطی با مواد عفونی بالقوه وجود دارد. قبل از خارج شدن از محل کار/پایان شیفت کاری، تمام وسایل حفاظت فردی در آورده و در سطل در دار دور انداخته شود. در صورت نیاز، از ماسک و دستکش جدید بعد از ترک محل کار استفاده شود. PPE را به ترتیب مراحل زیر درآورید:

(۱) دستکش



- اگر دستان شما هنگام درآوردن دستکش آلوده شده اند، بلافاصله دستان خود را بشویید یا از یک ضدعفونی کننده دست استفاده کنید.
 - با استفاده از یک دست دستکش دار، قسمت کف دست دیگر را بگیرید و دستکش اول را از دست خارج کنید.
 - دستکش درآورده شده را با دستکش نگه دارید. (شکل اول از سمت چپ)
 - انگشتان دست بدون دستکش را زیر دستکش دست دوم در میج دست ببرید و دستکش دوم را نیز خارج کنید. (شکل وسط)
 - دستکش را درون ظرف زباله قرار دهید.
- (۲) عینک یا شیلد صورت



- سطح خارجی عینک یا سپر صورت آلوده است.

راهنمای گام دوم مبارزه با کووید-۱۹ (کرونا ویروس) فاصله گذاری اجتماعی و الزامات کلی سلامت محیط و کار در گروه صنایع و کارگاه ها (راهنمای عمومی گروه)

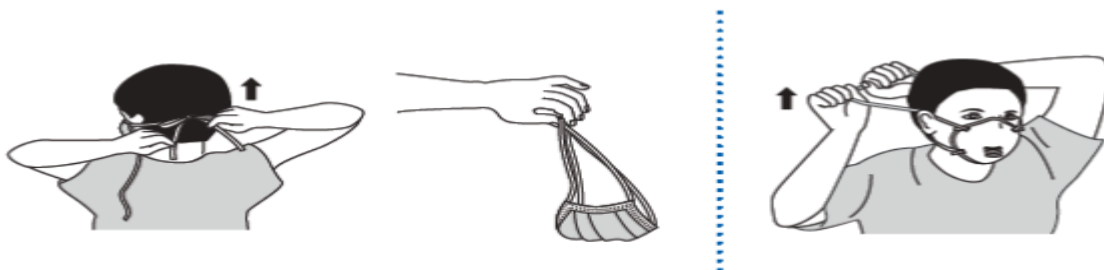
- اگر دست شما درحین درآوردن عینک یا سپر صورت آلوده شد، دست های خود را بلافاصله بشویید و از یک ضدعفونی کننده دست استفاده کنید.
- با بلند کردن نوار پشت سر یا گوش، عینک یا سپر صورت را از پشت درآوردید.
- اگر وسیله قابل استفاده مجدد است، در مخزن مشخص شده برای بازیافت مجدد قرار دهید. در غیر این صورت، در یک ظرف زباله رها کنید.

(۳) روپوش



- اگر دست‌هایتان هنگام درآوردن روپوش آلوده شده است، فوراً دستان خود را بشویید و از ضدعفونی کننده دست استفاده کنید.
- بندهای روپوش را باز کنید و مراقب باشید که آستین‌ها هنگام رسیدن به بندها با بدن شما تماس نداشته باشد.
- روپوش را از گردن و شانه‌ها جدا کنید و فقط داخل روپوش را لمس کنید.
- روپوش را وارونه به طوری که داخل آن رو به بیرون باشد جمع کنید.
- به صورت فشرده شده و تاشده داخل ظرف زباله قرار دهید.

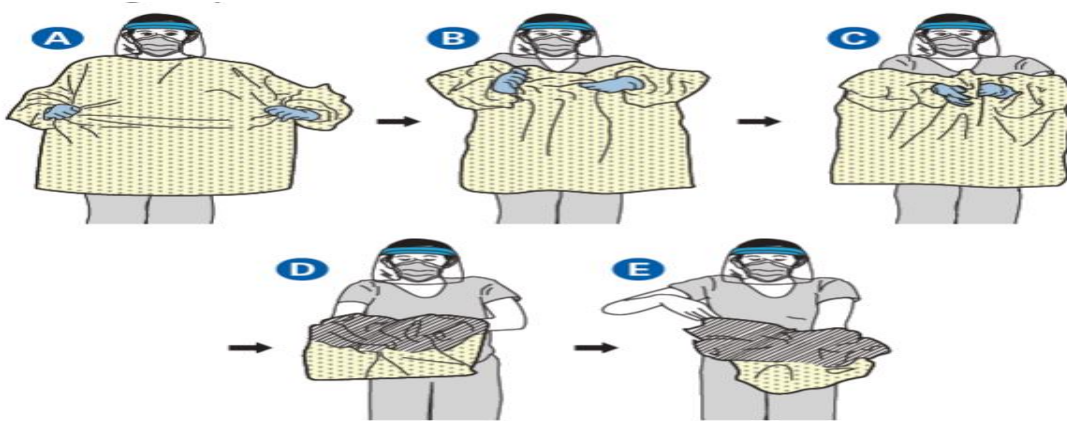
(۴) ماسک



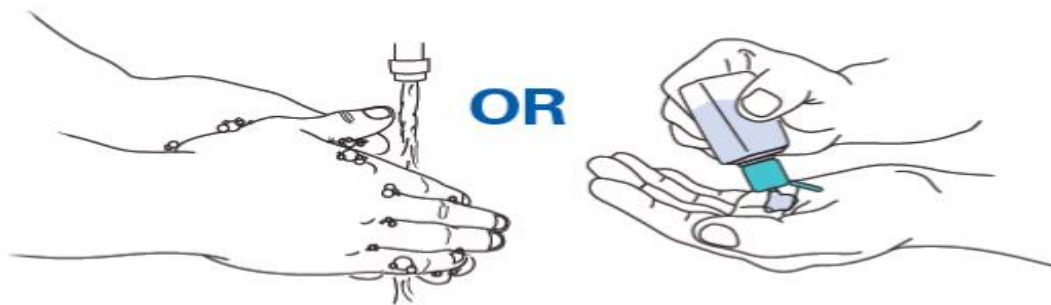
- قسمت جلوی ماسک آلوده است - دست نزنید.
- اگر درحین برداشتن ماسک، دستان شما آلوده شد، دست‌های خود را بلافاصله بشویید و از یک ضدعفونی کننده دست استفاده کنید.

راهنمای گام دوم مبارزه با کووید-۱۹ (کرونا ویروس) فاصله گذاری اجتماعی و الزامات کلی سلامت محیط و کار در گروه صنایع و کارگاه ها (راهنمای عمومی گروه)

- ابتدا بندهای پایین ماسک را باز کنید و سپس بندهای بالایی و بدون لمس کردن جلوی ماسک، آن را از صورت جدا کنید.
 - ماسک را در یک ظرف زباله دردار قرار دهید.
- (۵) روپوش و دستکش



- اگر دستان شما هنگام درآوردن روپوش یا دستکش آلوده شد، بلافاصله دستان خود را با ضدعفونی کننده دست حاوی الکل بشویید.
 - جلوی روپوش را بگیرید و از بدن خود دور کنید تا بندها جدا شوند و فقط با دستان دستکش دار خارج روپوش را لمس کنید.
 - هنگام درآوردن روپوش، آن را تا کنید و به صورت یک بسته فشرده کنید.
 - همانطور که لباس را درمی آورید، به طور همزمان دستکش را نیز درآورید. فقط قسمت داخلی دستکش و روپوش را با دست بدون حفاظت لمس کنید. لباس و دستکش را درون یک ظرف زباله قرار دهید.
- (۶) بلافاصله بعد از درآوردن همه وسایل حفاظت فردی، دست ۲ها را بشویید یا از یک ضدعفونی کننده الکلی ۷۰ درصد استفاده کنید.



پیوست ۴: گندزداهای سطوح

<p>از یک ماده گندزدایی مناسب با پایه کلر یا بر پایه الکی استفاده کنید.</p> <p>از تماس کافی سطوح با ماده گندزدایی کننده مطمئن شوید.</p> <p>زمان مورد نیاز برای اثرگذاری گندزداها ۱۰ تا ۶۰ دقیقه رعایت گردد.</p>	<p style="text-align: center;">نکات عمومی</p>
<p>۱. مواد گندزدا و ضدعفونی بر پایه الکل دارای مجوز</p> <p>۲. مواد گندزدا و ضدعفونی بر پایه الکل دارای مواد کواترنر آمونیوم</p> <p>۳. مواد گندزدای اکسیدان نظیر پراکسید هیدروژن</p> <p>۴. سفیدکننده</p>	<p style="text-align: center;">مواد گندزدا</p>
<p>۱. الکل برای از بین بردن ویروسها موثر است. اتیل الکل ۷۰ درصد یک میکروب کش با طیف گسترده است و به طور کلی از الکل ایزوپروپیل بهتر است. الکل اغلب برای گندزدایی سطوح کوچک (به عنوان مثال درپوش لاستیکی و یال های دارویی مولتیپل دوز، ترمومترها) و گاهی سطوح خارجی تجهیزات (مثل استتوسکوپ و ونتیلاتورها) استفاده می شود.</p> <p>۲. به دلیل قابلیت اشتعال الکل استفاده از آن برای گندزدایی سطوح کوچک محدود و در فضاهایی با تهویه مطلوب استفاده می گردد.</p> <p>۳. استفاده مکرر و طولانی از الکل به عنوان گندزدا می تواند باعث تغییر رنگ، تورم، سخت شدن و ترک خوردگی لاستیک و پلاستیک های خاص شود.</p> <p>۴. هنگام گندزدایی و نظافت، سالن ها باید خالی از افراد بوده و درها و پنجره ها باز گذاشته شوند و جهت تهویه بهتر است هواکش نیز روشن باشد.</p> <p>۵. در هنگام گندزدایی ملاحظات لازم به منظور جلوگیری از خطر برق گرفتگی در نظر گرفته شود.</p> <p>۶. گندزداها باید با آب سرد یا معمولی تهیه گردد.</p> <p>۷. محلول های گندزدا باید روزانه تهیه و استفاده شود (کارایی محلول پس از گذشت ۲۴ ساعت کاهش می یابد).</p> <p>۸. امکانات لازم برای شستشوی مرتب دست ها و استفاده از ماسک یکبار مصرف در طول شیفت (به ازاء هر شیفت حداقل ۲ ماسک) و</p>	<p>نکات مهم در خصوص مواد گندزدا و ضدعفونی بر پایه الکل دارای مجوز</p>

<p>شستشو و گندزدایی روزانه لباس کار برای نیروهای خدماتی باید فراهم شود.</p>	
<p>۱. گندزدایی قوی و موثر که ماده فعال آن هیپوکلریت سدیم در از بین بردن باکتری، قارچ و ویروس از جمله ویروس آنفولانزا موثر است اما به راحتی توسط مواد آلی، غیر فعال می شود.</p> <p>۲. گندزداها و سفیدکننده های خانگی (با ۱۰ تا ۶۰ دقیقه زمان تماس)، با هزینه کم و به طور گسترده در دسترس است و برای گندزدایی سطوح در مراکز درمانی توصیه می شود.</p> <p>۳. با این حال سفیدکننده ها غشاهای مخاطی، پوست و مجاری تنفسی را تحریک می کند و تحت تاثیر گرما و نور تجزیه می شوند و به راحتی با سایر مواد شیمیایی واکنش نشان می دهند. بنابر این سفیدکننده ها باید با احتیاط مصرف گردند.</p> <p>۴. استفاده نادرست از سفیدکننده از جمله عدم رعایت میزان رقیق سازی توصیه شده (قوی تر و ضعیف تر) می تواند اثرات آن را برای گندزدا کاهش دهد و باعث آسیب دیدگی کارکنان مراقب بهداشتی گردد.</p> <p>۵. برای تهیه و استفاده از سفیدکننده رقیق شده رعایت موارد زیر ضروری است:</p> <ul style="list-style-type: none"> - استفاده از ماسک، پیش بند ضد آب و دستکش و عینک برای محافظت از چشم در برابر پاشیدن توصیه می شود. - محلول های سفیدکننده در محل های با تهویه مناسب مخلوط نموده و استفاده گردد. - سفیدکننده با آب سرد مخلوط گردد (آب گرم باعث تجزیه هیپوکلریت سدیم می گردد و آن را ناکارآمد می نماید) - از به کار بردن سفیدکننده ها به همراه سایر مواد شوینده خانگی اجتناب گردد زیرا کارایی آن را کاهش داده و می تواند باعث واکنش های شیمیایی خطرناک شود. به عنوان مثال گازهای سمی در هنگام مخلوط کردن سفیدکننده با مواد شوینده اسیدی مانند موادی که برای تمیز کردن توالت استفاده می شود، تولید می گردد و این گاز می تواند باعث مرگ یا جراحت گردد. در صورت لزوم ابتدا از مواد 	<p>نکات مهم در خصوص سفیدکننده</p>

شوینده استفاده نمایید و قبل از استفاده از سفیدکننده برای گندزدایی، کاملا با آب بشویید.

سفیدکننده ها موجب خوردگی در فلزات می گردند و به سطوح رنگ شده صدمه می زنند.

- از تماس با چشم باید خودداری گردد. اگر سفیدکننده به چشم وارد گردد بلافاصله باید به مدت ۱۵ دقیقه با آب شسته و با یک پزشک مشورت گردد.

- سفیدکننده رقیق نشده وقتی در معرض نور خورشید قرار می گیرد گاز سمی آزاد می نماید؛ بنابراین سفیدکننده ها باید در مکان خنک و دور از نور خورشید و دور از دسترس کودکان قرار داده شوند.

- هیپوکلریت سدیم با گذشت زمان تجزیه می شود برای اطمینان از اثربخشی آن از سفیدکننده هایی که اخیرا تولید شده خریداری نموده و از ذخیره بیش از حد خودداری گردد.

- اگر از سفیدکننده رقیق استفاده کنید محلول رقیق شده را روزانه و تازه تهیه نموده و بر روی آن برچسب تاریخ رقیق سازی قید شود و محلول های تهیه شده بلا استفاده را بعد از ۲۴ ساعت دور بریزید. مواد آلی موجب غیرفعال شدن سفیدکننده ها می گردد، بنابراین ابتدا سطوح آغشته به مواد آلی باید تمیز شده و قبل از گندزدایی با ماده سفیدکننده عاری از مواد آلی گردد.

- سفیدکننده رقیق شده را باید دور از نور خورشید و در صورت امکان در ظروف تیره رنگ و دور از دسترس کودکان نگهداری گردد.

راهنمای گام دوم مبارزه با کووید-۱۹ (کرونا ویروس) فاصله گذاری اجتماعی و الزامات کلی سلامت محیط و کار در گروه صنایع و کارگاه ها (راهنمای عمومی گروه)

جدول ۱- راهنمای غلظت و مصرف هیپوکلریت سدیم

<p>محلول اولیه: عمده محلول های سفیدکننده خانگی حاوی هیپوکلریت سدیم ۵ درصد معادل (PPM) ۵۰۰۰۰ کلر قابل دسترس</p>
<p>محلول توصیه شده: محلول ۱:۱۰۰ از هیپوکلریت سدیم ۵ درصد توصیه می شود استفاده از ۱ قسمت سفیدکننده به ۹۹ قسمت آب سرد لوله کشی (محلول ۱:۱۰۰ برای گندزدایی سطوح) برای دستیابی به غلظت مناسب هیپوکلریت سدیم، نسبت سفیدکننده به آب را تنظیم کنید. به عنوان مثال، برای آماده سازی سفیدکننده های حاوی ۲/۵ درصد هیپوکلریت سدیم، از دو برابر بیشتر از سفیدکننده استفاده کنید (یعنی ۲ قسمت سفیدکننده به ۹۸ قسمت آب)</p>
<p>کلر قابل دسترس بعد از رقیق سازی: برای سفیدکننده حاوی ۵ درصد هیپوکلریت سدیم یک محلول ۱:۱۰۰، کلر قابل دسترس در حدود ۰/۰۵ درصد یا ۵۰۰ پی پی ام خواهد بود</p>
<p>محلول های سفیدکننده شامل غلظت های دیگر از هیپوکلریت سدیم با مقادیر متفاوتی تهیه خواهند شد تا رقت مورد نظر حاصل گردد</p>
<p>زمان تماس برای کاربردهای متفاوت:</p> <ul style="list-style-type: none"> • سطوح غیرمتخلخل: بیشتر یا مساوی ده دقیقه توصیه می گردد • گندزدایی از طریق غوطه ور کردن اقلام: زمان تماس ۳۰ دقیقه توصیه می شود (برای تی ها، دستمال، لباس، دستکش و نظایر آن) <p>نکته: سطوح باید از مواد آلی تمیز گردد (مانند تمیز کردن مدفوع، استفراغ، ترشحات، خون یا دیگر مایعات بدن قبل از گندزدایی یا غوطه وری)</p>

جدول ۲- راهنمای تهیه مواد گندزدا

غلظت مورد نیاز	گندزدایی در دسترس	نسبت گندزدا به آب سرد
کلر قابل دسترسی ۵۰۰ پی پی ام یا ۰/۰۵ درصد	آب ژاول ۵ درصد (۵۰۰۰۰ پی پی ام کلر قابل دسترس دارد)	۱ واحد گندزدا ۹۹ واحد آب سرد

پیوست ۵: نکات مهم در پیشگیری از کرونا ویروس

✓ قبل از خوردن و آشامیدن دست‌های خود را تا بالای مچ به مدت حداقل ۲۰ ثانیه با آب و صابون مایع بشوید و در صورت عدم دسترسی به آب سالم از مواد ضد عفونی کننده بر پایه الکل استفاده نمایید؛



✓ از تماس با افرادی که مریض هستند خودداری کنید. از روبوسی و دست دادن با افراد دیگر بپرهیزید (فاصله ۱ تا ۲ متر از افراد بیمار حفظ شود)؛




✓ افراد بیمار و مشکوک حتما از ماسک استفاده نمایند؛



✓ از دست زدن به چشم، بینی و دهان خودداری کنید؛



✓ هنگام عطسه و سرفه، دهان و بینی خود را با دستمال کاغذی بپوشانید و دستمال را در سطل زباله بیندازید؛



✓ اگر علائم سرماخوردگی دارید در منزل استراحت کنید؛

✓ ویروس‌ها در هوای سرد و خشک انتقال سریع‌تری دارند و باید هوای محیط مرطوب نگه داشته شود؛

✓ سطوحی که در تماس مکرر با آن هستید را گندزدایی نمایید؛



✓ سیستم ایمنی خود را با مصرف میوه و سبزیجات تازه تقویت نمایید؛



✓ به اطرافیان خود آموزش دهید؛